

Mise à jour  
Module  
NEOTION  
V 1.1.4



Fabricant du module : **METRONIC**  
Modèle du module : **CAMSAT CI+ 1.3**

## Procédure de mise à jour de votre module CI+ METRONIC CAMSAT

### Laissez-vous guider !

#### IMPORTANT

Le module CAM FRANSAT CI+ 1.3 détecte automatiquement toute nouvelle mise à jour en diffusion par satellite.

La détection de la mise à jour peut être aussi lancée manuellement depuis le menu du module. Sélectionnez la rubrique « Paramètres » puis la fonction « Mise à jour de l'application ».

Il est conseillé de procéder à la mise à jour du module depuis les chaînes TV comme « FRANCE 2 » ou « FRANSAT INFO » sur la fréquence 11554 Mhz txp KB03

#### ÉTAPE 1

Ok pour confirmer la mise à jour



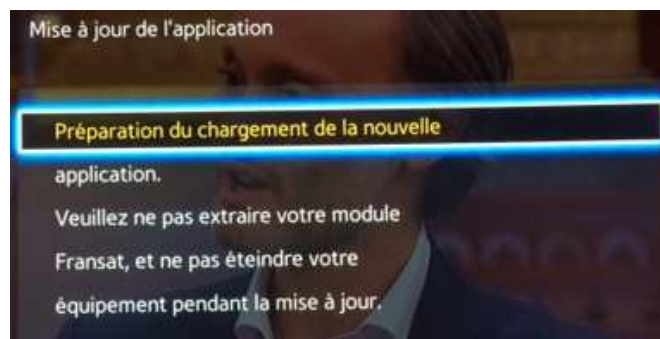
#### ÉTAPE 2

Patientez durant toutes les étapes suivantes :



Progression du chargement jusqu'à 100%

#### ÉTAPE 3



Vérification de l'application chargée

## ÉTAPE 4



Installation de l'application

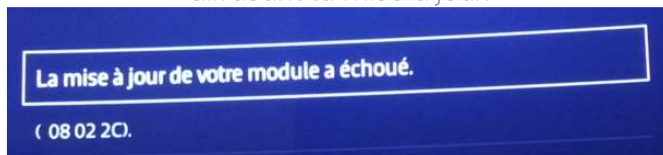
## ÉTAPE 5



Fin de mise à jour et redémarrage du module

## Résolution problème

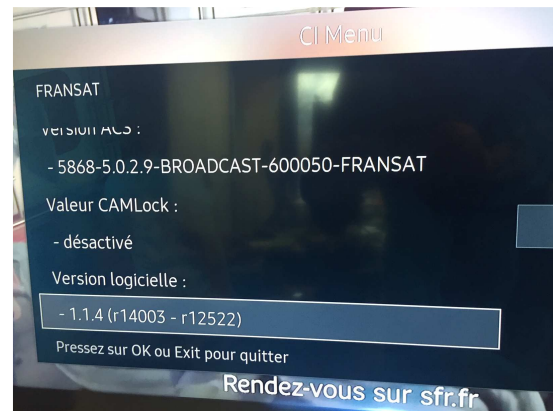
Si le chargement reste bloqué à 0% puis affichage du message suivant, le téléviseur ne permet d'aller automatiquement sur la fréquence diffusant la mise à jour.



Le module s'arrêtera de désembrouiller. Il est nécessaire d'extraire et de réinsérer le module du TV avec reprise de la séquence de mise à jour depuis une chaîne comme « France 2 »

## Vérification de la version logicielle

Vous pouvez vérifier la version logicielle via la sélection des menus suivants dans le module : Informations > Module > FRANSAT



### Besoin d'aide ou d'assistance ?

Pour des informations concernant l'offre FRANSAT, nous contacter :

