

Mise à jour
Module
NEOTION
V 1.1.4



Fabricant du module : Neotion
Modèle du module : Fransat CI+ 1.3

En cas de panne ou de problèmes techniques, contactez le SAV fabricant de votre module : <http://www.neotion-fransat-module.fr/>

Laissez-vous guider !

IMPORTANT

Le module CAM FRANSAT CI+ 1.3 détecte automatiquement toute nouvelle mise à jour en diffusion par satellite.

La détection de la mise à jour peut être aussi lancée manuellement depuis le menu du module. Sélectionnez la rubrique « Paramètres » puis la fonction « Mise à jour de l'application ».

Il est conseillé de procéder à la mise à jour du module depuis les chaînes TV comme « FRANCE 2 » ou « FRANSAT INFO » sur la fréquence 11554 Mhz txp KB03

ÉTAPE 1

Ok pour confirmer la mise à jour



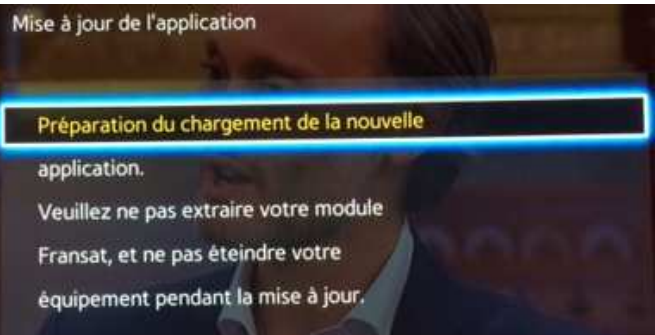
ÉTAPE 2

Patientez durant toutes les étapes suivantes :



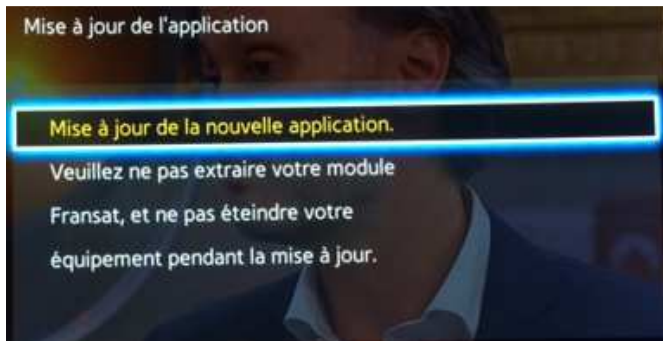
Progression du chargement jusqu'à 100%

ÉTAPE 3



Vérification de l'application chargée

ÉTAPE 4



Installation de l'application

ÉTAPE 5



Fin de mise à jour et redémarrage du module

Résolution problème

Si le chargement reste bloqué à 0% puis affichage du message suivant, le téléviseur ne permet d'aller automatiquement sur la fréquence diffusant la mise à jour.

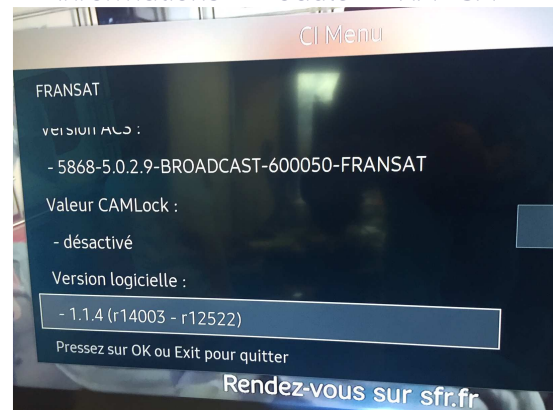
La mise à jour de votre module a échoué.

(08 02 20).

Le module s'arrêtera de désembrouiller. Il est nécessaire d'extraire et de réinsérer le module du TV avec reprise de la séquence de mise à jour depuis une chaîne comme « France 2 »

Vérification de la version logicielle

Vous pouvez vérifier la version logicielle via la sélection des menus suivants dans le module : Informations > Module > FRANSAT



Besoin d'aide ou d'assistance ?

Pour des informations concernant l'offre FRANSAT, nous contacter :

 **3260** dites **"FRANSAT"**

SERVICE 7j/7

DU LUNDI AU SAMEDI DE 9H À 21H

DIMANCHE DE 10H À 20H

(SERVICE 0.15€/MIN + PRIX APPEL)